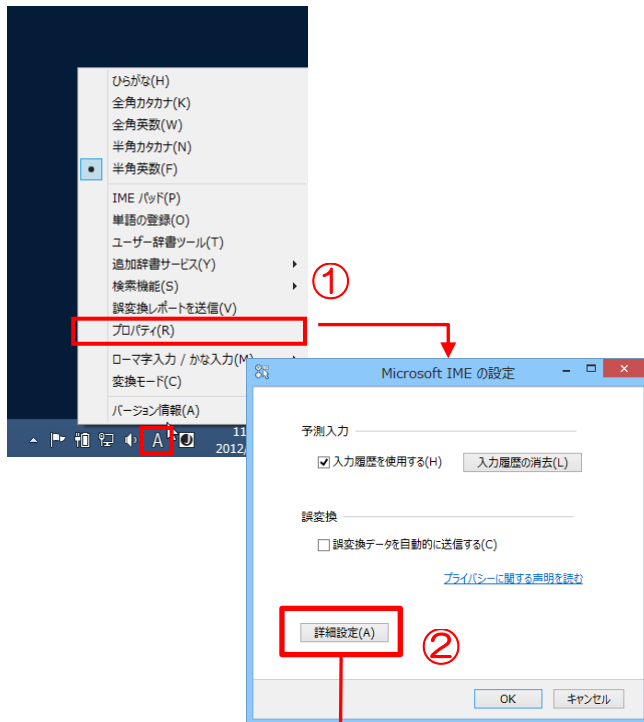


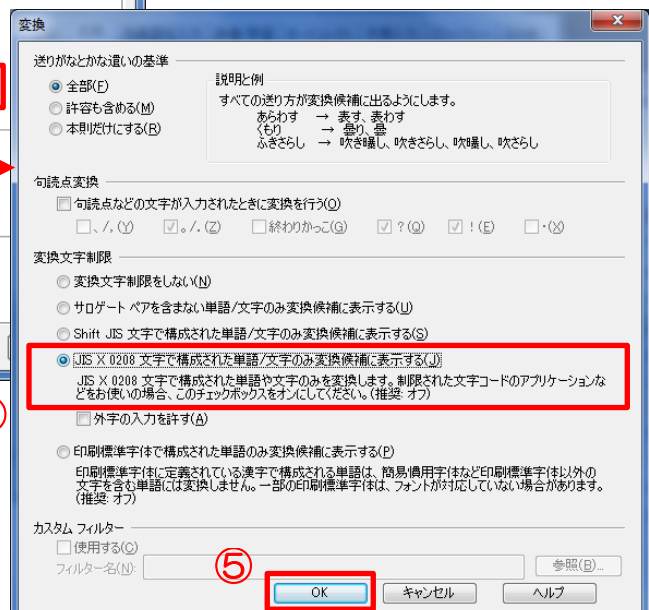
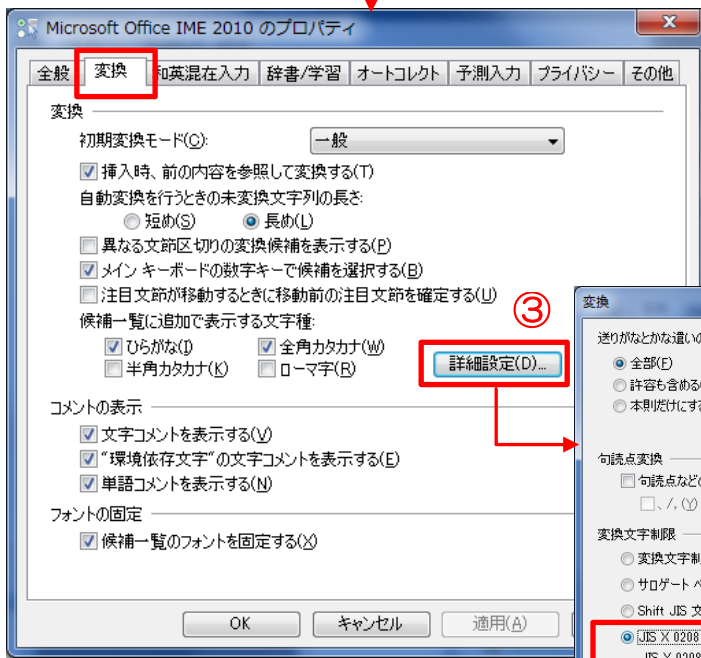
JIS2004 フォント設定

Windows 8.1/10 では標準で入力できる文字の JIS2004 フォントにおいて電子入札システムで使用できない文字が入力できます。そのため、電子入札システム使用できる文字のみを使用するように設定を変更してください。



設定方法

- ① デスクトップ画面の右下の IME (「あ」または「A」が表示) のアイコンを右クリックし、【プロパティ】をクリックします。
- ②【詳細設定】ボタンをクリックします。
- ③【変換】タブを開き、【詳細設定】ボタンをクリックします。
- ④「JIS X 0208 文字で構成された単語/文字のみ変換候補に表示する」にチェックを入れてください。
- ⑤画面をすべて【OK】ボタンで閉じます。



Windows 11 でも同様に、標準で入力できる文字の JIS2004 フォントにおいて電子入札システムで使用できない文字が入力できます。そのため、電子入札システム使用できる文字のみを使用するように設定を変更してください。

設定方法

- ① デスクトップ画面の右下の IME (「あ」または「A」が表示)のアイコンを右クリックし、【設定】をクリックします。
- ② 【全般】をクリックします。
- ③ 「変換候補の一覧に含める文字セットを選択する」の項目の、「JIS X 0208 のみ」にチェックを入れてください。
- ④ 画面右上の「×」で画面を閉じます。